

ÁREA ALGODÓN

Boletín para el sector algodonero

15 al 31 de Enero de 2023

Nº1 - 2023 / Año XXXII

Secretaría de Agricultura,
Ganadería y Pesca



Ministerio de Economía
Argentina



SITUACIÓN NACIONAL

CAMPAÑA 2022-23

Estimación provisoria al (26/01/23)

Recordamos que los datos suministrados son provisorios, sujetos a modificación y reajuste.

Provincia	Área a sembrar (ha)	Avance de siembra					
		22/12 (%)	29/12 (%)	05/01 (%)	12/01 (%)	19/01 (%)	26/01 (%)
Chaco	178.830	47	65	78	79	83	89
Santiago de Estero	202.250	37	77	77	77	84	94
Formosa	4.000	50	70	75	79	85	95
Santa Fe	72.000	64	85	93	93	93	95
Corrientes	60	100	100	100	100	100	100
Salta	12.000	70	75	78	80	85	95
Córdoba	1.500	87	93	100	100	100	100
La Rioja							
Catamarca							
Entre Ríos							
San Luis	5.000	100	100	100	100	100	100
Misiones							
Total País	475.640	47	74	80	86	86	92

Fuente: Dirección de Estimaciones Agrícolas. Datos provisorios, sujetos a modificación y reajustes.

COMENTARIO DE LA CAMPAÑA ALGODONERA

De acuerdo con los datos suministrados por la Dirección de Estimaciones Agrícolas, la siembra de algodón correspondiente a la campaña 2022/23 se encuentra próxima a finalizar, con un avance a nivel país del 92%, cerca de 437.600 ha sembradas de las 475.640 estimadas.

La provincia de **San Luis** finalizó las tareas de siembra de sus 5.000 ha; al igual que la provincia de **Corrientes** con 60 ha y **Córdoba** con 1.500 ha.

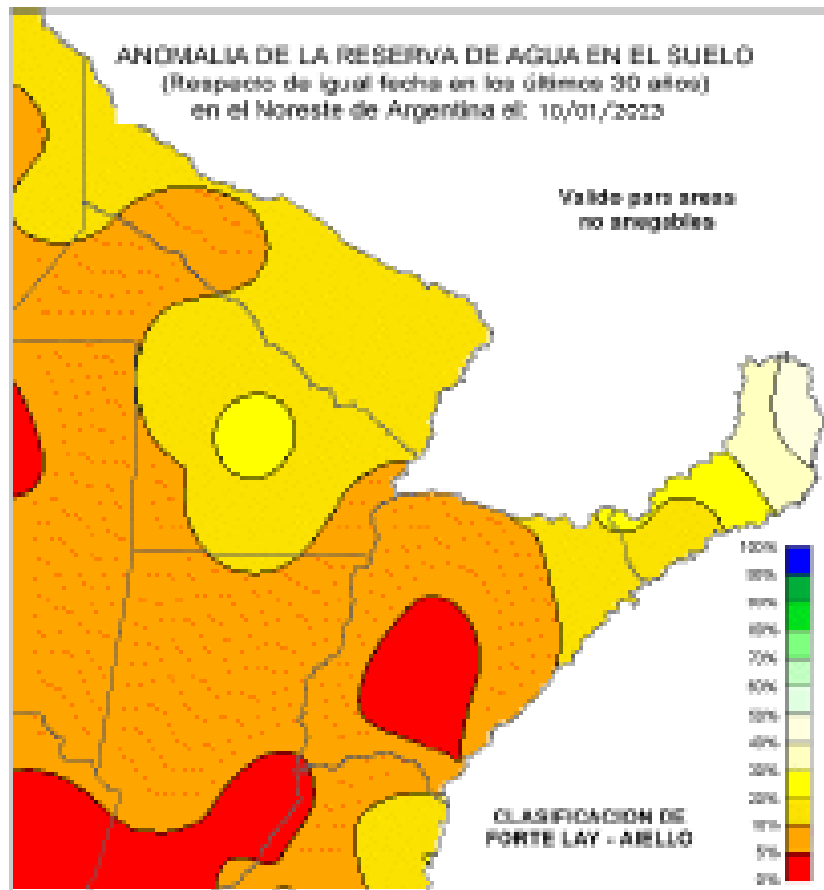
Por su parte, **Santiago del Estero**, hasta el momento, alcanzó algo más de 190.100 ha sembradas de sus 202.250 ha estimadas (94% de la superficie provincial destinada al textil). El cultivo se encuentra en etapa de floración en aquellos lotes más avanzados.

En cuanto a la provincia del **Chaco** debemos mencionar que su avance de siembra es del 89%, representando cerca de 159.200 ha de las 178.830 proyectadas. Los lotes cultivados se desarrollan en etapas que van desde crecimiento vegetativo a comienzo de capsulado, con condiciones generales regulares a buenas. Las tareas de siembra se vieron retrasadas por la falta de precipitaciones.

La provincia de **Santa Fe** lleva sembradas 68.400 ha de las 72.000 estimadas, representando un 95% de su área algodонера; mientras **Salta** presenta un avance del 95%, es decir 11.400 ha de las 12.000 estimadas, continuando las tareas de siembra en lotes de secano. Los lotes más adelantados están comenzando su etapa fenológica de floración, encontrándose muy beneficiados al momento de poder determinar su rinde como consecuencia de los últimos eventos pluviométricos registrados en la zona.

Por último, destacar que la estimación de siembra para esta campaña en **Formosa** el avance alcanza el 95%, es decir que de las 4.000 ha proyectadas se encuentran trabajadas algo más de 3.800 hectáreas.

(Fuente: Dirección de Estimaciones Agrícolas. Datos provisorios, sujetos a modificación y reajuste).



Válido para áreas no anegables.
Probabilidad (%) de tener reservas
menores a las actuales

- < 5 Extremadamente más seco que lo habitual.
- 5-20 Mucho más seco que lo habitual.
- 20- 40 Más seco que lo habitual.
- 40- 60 Aproximadamente normal para la época.
- 60- 80 Más húmedo que lo habitual.
- 80-95 Mucho más húmedo que lo habitual.
- 95 > Extremadamente más húmedo que lo habitual

Copyright ©2000. Servicio Meteorológico Nacional-
Fuerza Aérea Argentina. **Prohibida la reproducción
total o parcial sin autorización.** smn@meteofa.mil.ar
El uso de este sitio constituye su aceptación de las
[Restricciones legales y Términos de Uso](#)

MERCADOS NACIONALES

COTIZACIONES DEL MERCADO INTERNO								
"Patrones Oficiales Argentinos" y grados intermedios, micronaire: mínimo 3.5 / máximo 4.9 - Entrega inmediata en Bs. As., sobre camión –Precios \$ por Kg. + IVA - neto – contado – 72 hs Precios u\$s por Kg. + IVA - neto – contado – 72 hs. Tipo de cambio B. N. A., tipo comprador del día anterior a la fecha de pago.								
Fecha 2023	Grado							
	B	B-1/2	C	C-1/2	D	D-1/2	E	F
19-01 al 25-01	2,57	2,57	2,56	2,55	2,47	2,16	1,82	1,71
26-01 al 01-02	2,62	2,62	2,61	2,60	2,52	2,22	1,85	1,75

Fuente: Cámara Algodonera Argentina.

COTIZACIONES DEL MERCADO INTERNO				
Fecha 2023	Grano de Algodón (USD/tn)			
	Industria ¹			Forraje ²
	Reconquista	Avellaneda	San Lorenzo	
19-01 al 25-01	s/c	s/c	s/c	370,00
26-01 al 01-02	s/c	s/c	s/c	371,00

Fuente: Cámara Algodonera Argentina. 1. Condiciones de pago en pesos: Contado. Precios \$ por Ton. + IVA sobre camión. Precios U\$S por Ton. + IVA neto contado sobre camión. Tipo de cambio cierre B. N. A., tipo comprador, del día anterior a la fecha de pago. 2. Condiciones de pago: contado. Precios \$ por Ton. + IVA sobre camión. Precios U\$S por Ton. + IVA sobre camión. Tipo de cambio cierre B. N. A., tipo comprador, del día anterior a la fecha de pago.

COTIZACIONES DEL MERCADO EXTERNO									
"Patrones Oficiales Argentinos". Micronaire: mínimo 3.5 / máximo 4.9 – Cotizaciones FOB Buenos Aires – Precios Us. Cts./ Lb. Pago contra embarque – Embarques: Febrero 2023 a Julio 2023									
Fecha 2023	Grado								Precio Referen. FUTURO
	B	B-1/2	C	C-1/2	D	D-1/2	E	F	
0 hs. del 26-01	81,00	s/c	79,00	77,00	75,00	68,00	63,00	62,00	s/c
0 hs. del 02-02	81,00	s/c	79,00	77,00	75,00	68,00	63,00	62,00	s/c

Fuente: Cámara Algodonera Argentina.

COTIZACION DE CEREALES					
Fecha	DOLAR (BNA)	SOJA	TRIGO	MAIZ	GIRASOL
		U\$S/Tn	U\$S/Tn	U\$S/Tn	U\$S/Tn
16-01-23	182,20	s/c	s/c	s/c	s/c
17-01-23	182,49	s/c	s/c	255,74	459,48
18-01-23	182,81	s/c	s/c	s/c	s/c
19-01-23	183,11	s/c	s/c	257,77	449,46
20-01-23	183,45	s/c	s/c	s/c	s/c
23-01-23	184,37	s/c	s/c	254,71	s/c
24-01-23	184,69	s/c	s/c	259,72	429,53
25-01-23	185,03	s/c	s/c	260,50	424,53
26-01-23	185,32	s/c	s/c	260,74	419,81
27-01-23	185,61	s/c	s/c	263,19	s/c
30-01-23	186,56	s/c	s/c	264,71	s/c
31-01-23	187,00	s/c	s/c	264,52	s/c

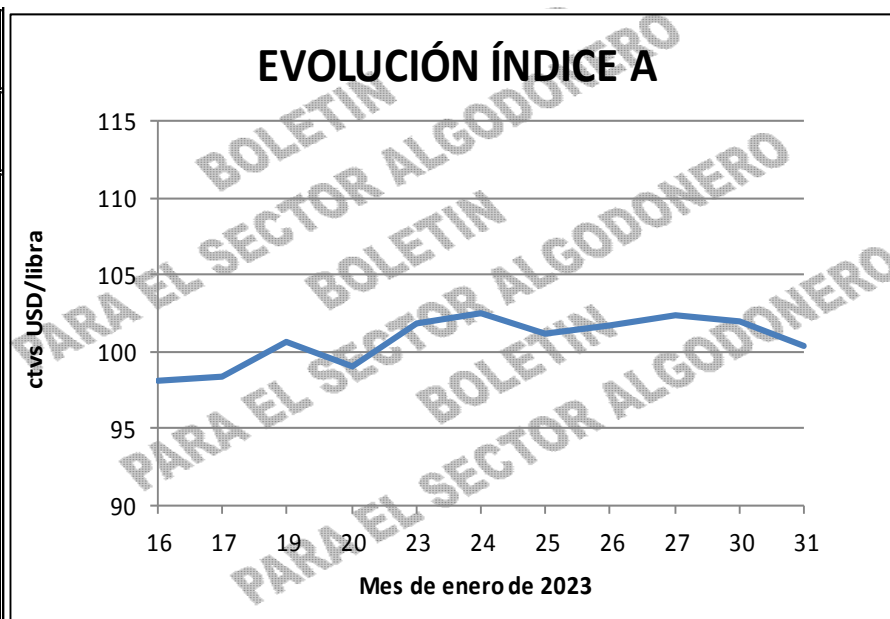
Fuente: Precio Cámara Arbitral de Cereales de Rosario.

MERCADOS INTERNACIONALES

MERCADO A TÉRMINO DE NUEVA YORK - PRECIO FUTURO CONTRATO Nº2 (CTVS U\$S/LIBRA)										
Contrato Nº 2 (ctvs USD/libra)										
Fecha	Marzo '23	Mayo '23	Julio '23	Octubre '23	Diciembre '23	Marzo '24	Mayo '24	Julio '24	Octubre '24	Diciembre '24
16-ene-23	80,29	82,60	82,87	80,86	80,79	80,80	80,49	80,07	77,97	76,91
17-ene-23	82,82	83,08	83,30	81,41	81,51	81,56	81,14	80,69	78,68	77,53
18-ene-23	84,81	85,18	85,40	83,25	83,20	83,19	82,82	82,36	80,31	79,21
19-ene-23	83,39	83,86	84,18	82,28	82,32	82,35	82,06	81,71	79,76	78,96
20-ene-23	86,70	87,06	87,22	84,68	84,67	84,62	84,29	83,85	81,81	80,81
23-ene-23	87,39	87,79	88,06	85,63	85,52	85,59	85,34	84,94	82,89	81,89
24-ene-23	86,24	86,78	87,23	85,20	85,13	85,19	84,91	84,52	82,62	81,62
25-ene-23	86,66	87,24	87,71	85,54	85,53	85,63	85,36	84,97	82,94	81,90
26-ene-23	87,50	88,02	88,34	86,13	85,92	86,07	85,84	85,50	83,40	82,34
27-ene-23	86,89	87,45	87,80	85,71	85,58	85,70	85,48	85,15	83,30	82,46
30-ene-23	85,10	85,74	86,19	84,16	84,36	84,54	84,30	83,94	82,04	81,14
31-ene-23	86,22	86,95	87,46	85,74	85,47	85,65	85,40	85,03	82,88	81,83

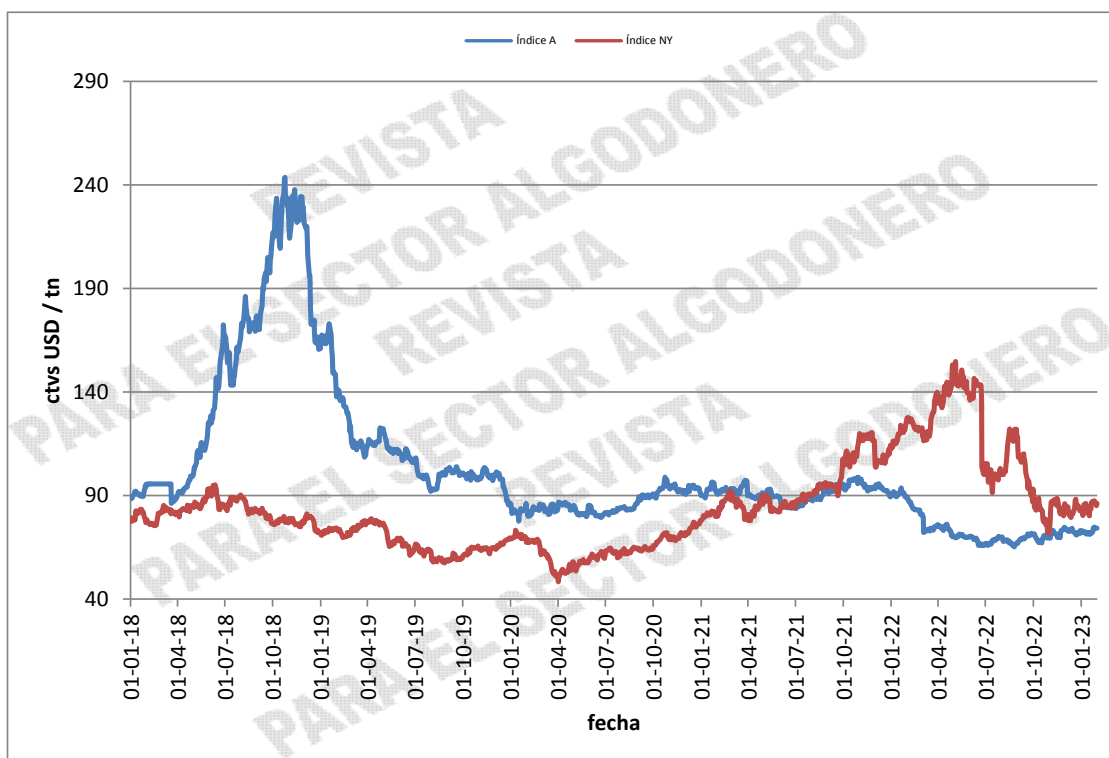
Fuente: Intercontinental Exchange, Inc.

COTTON OUTLOOK ÍNDICE A	
Fecha	ctvs USD/libra
16-01-23	98,10
17-01-23	98,40
19-01-23	100,60
20-01-23	99,10
23-01-23	101,80
24-01-23	102,45
25-01-23	101,15
26-01-23	101,65
27-01-23	102,40
30-01-23	102,00
31-01-23	100,40



Fuente: Cotton Outlook

VARIACIÓN DE PRECIOS COTLOOK ÍNDICE A VS. FUTUROS NUEVA YORK



Secretaría de Agricultura,
Ganadería y Pesca



Ministerio de Economía
Argentina